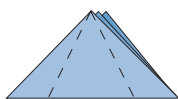
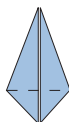


DAS ROMANTISCHE SCHIFF

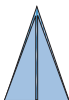
1




2



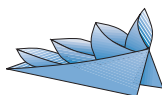
3



4



5



- 1** Die bereits gefaltete Serviette diagonal zu einem Dreieck falten und so legen, dass die offene Seite nach rechts oben zeigt. Rechte und linke Spitze zur Mitte hin falten.
- 2** Die unteren Zipfel nach hinten falten.
- 3** Rechte und linke Spitze nach hinten biegen.
- 4** Aus der so entstandenen Figur in der Mitte die einzelnen Zipfel nach oben formen.
- 5** Fertige Figur.



Zarte Dekorationen sind genau der richtige Rahmen für ein romantisches Abendessen. Dieser Tisch ist eingedeckt mit weißem Porzellan, kunstvoll gefalteten Servietten und weiteren farblich abgestimmten Accessoires.