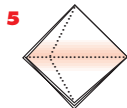
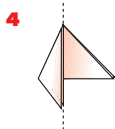
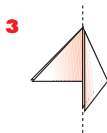
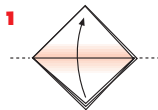


## DAS FLOTTE **SEGELSCHIFF**



- 1** Die bereits gefaltete Serviette diagonal legen, so dass die offene Kante rechts liegt.
- 2** Untere offene Spitze nach oben falten, so dass ein Dreieck entsteht.
- 3** Rechte Spitze nach unten falten, so dass die rechte Kante eine Linie mit der senkrechten Mitte bildet und wieder zurücklegen.
- 4** Serviette wenden und den Schritt mit derselben, nun linken Ecke wiederholen.
- 5** Serviette in die Position von Schritt 1 zurücklegen.
- 6** Von unten gegen die lange Falte (Mast) drücken und rechte Spitze nach oben ziehen. Gleichzeitig die kleine Fläche (Bug) nach oben knicken.



Eine maritime Serviettenfigur in kräftigen Farben bringt Stimmung auf dem Kindergeburtstag. Luftballons in kontrastreichen Farben und buntes Popcorn dürfen natürlich auch nicht fehlen.