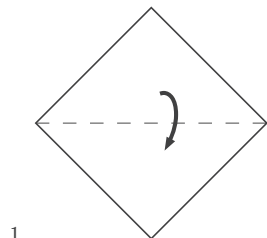


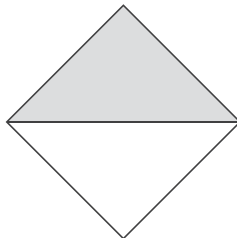


Faltung Harmony



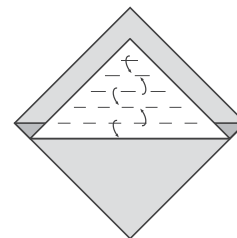
1

Falten Sie die Serviette einmal diagonal und falten Sie sie wieder auf, so dass Sie in der Mitteldiagonale eine Falte erhalten. Legen Sie die Serviette so vor sich hin, dass die offene Seite nach oben zeigt.



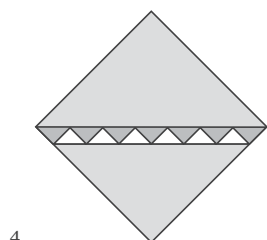
2

Schlagen Sie die beiden obersten Lagen der Serviette zur Hälfte nach unten um.



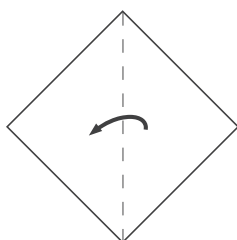
3

Legen Sie diese Lagen von der Mittellinie aus beginnend in Ziehharmonikafalten.



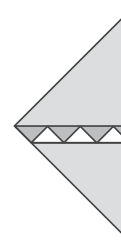
4

Die Serviette sieht jetzt so aus.



5

Wenden Sie die Serviette und klappen Sie sie zu einem Dreieck zusammen.



6

Stellen Sie sie so auf, dass die geschlossenen Kanten nach oben zeigen.