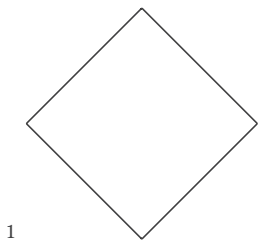


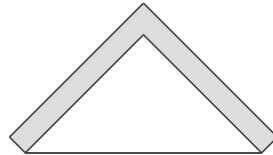


Faltung Pocket



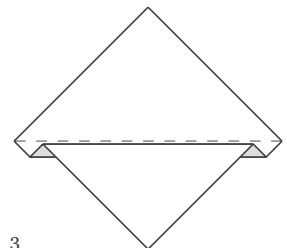
1

Die Serviette einmal komplett öffnen.



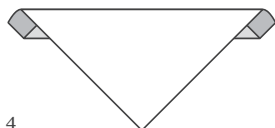
2

Das untere Dreieck etwa 2 cm unterhalb einer gedachten Mittellinie nach oben falten.



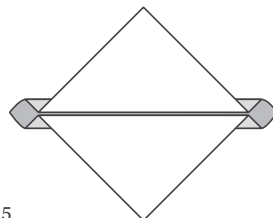
3

Dieses Dreieck entlang der gedachten Mittellinie wieder nach unten falten.



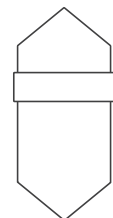
4

Das obere Dreieck bis zur unteren Spitze falten.



5

Dieses Dreieck am mittleren Bruch wieder nach oben falten.



6

Die linke und die rechte Ecke übereinander legen und die Serviette wenden.