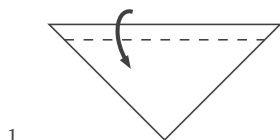


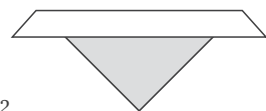


Faltung Smoking



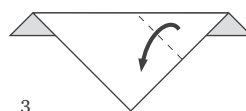
1

Falten Sie die geöffnete Serviette zu einem Dreieck. Falten Sie ein Band parallel zur Grundkante nach unten.



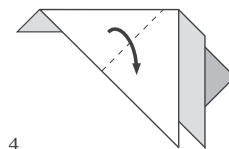
2

Wenden Sie die Serviette.



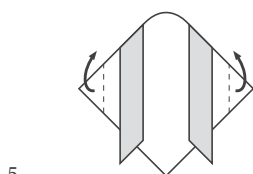
3

Falten Sie die rechte Ecke nach unten zur Mitte.



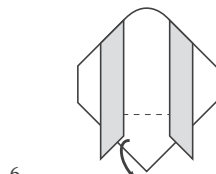
4

Falten Sie die linke Ecke nach unten.



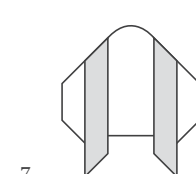
5

Klappen Sie die linke und rechte Ecke nach hinten.



6

Falten Sie den unteren Teil nach hinten.



7

Fertige Figur.